PLANIMETRIA DISLOCAZIONE CANTIERE

SCALA 1:100 - QUOTE IN CM

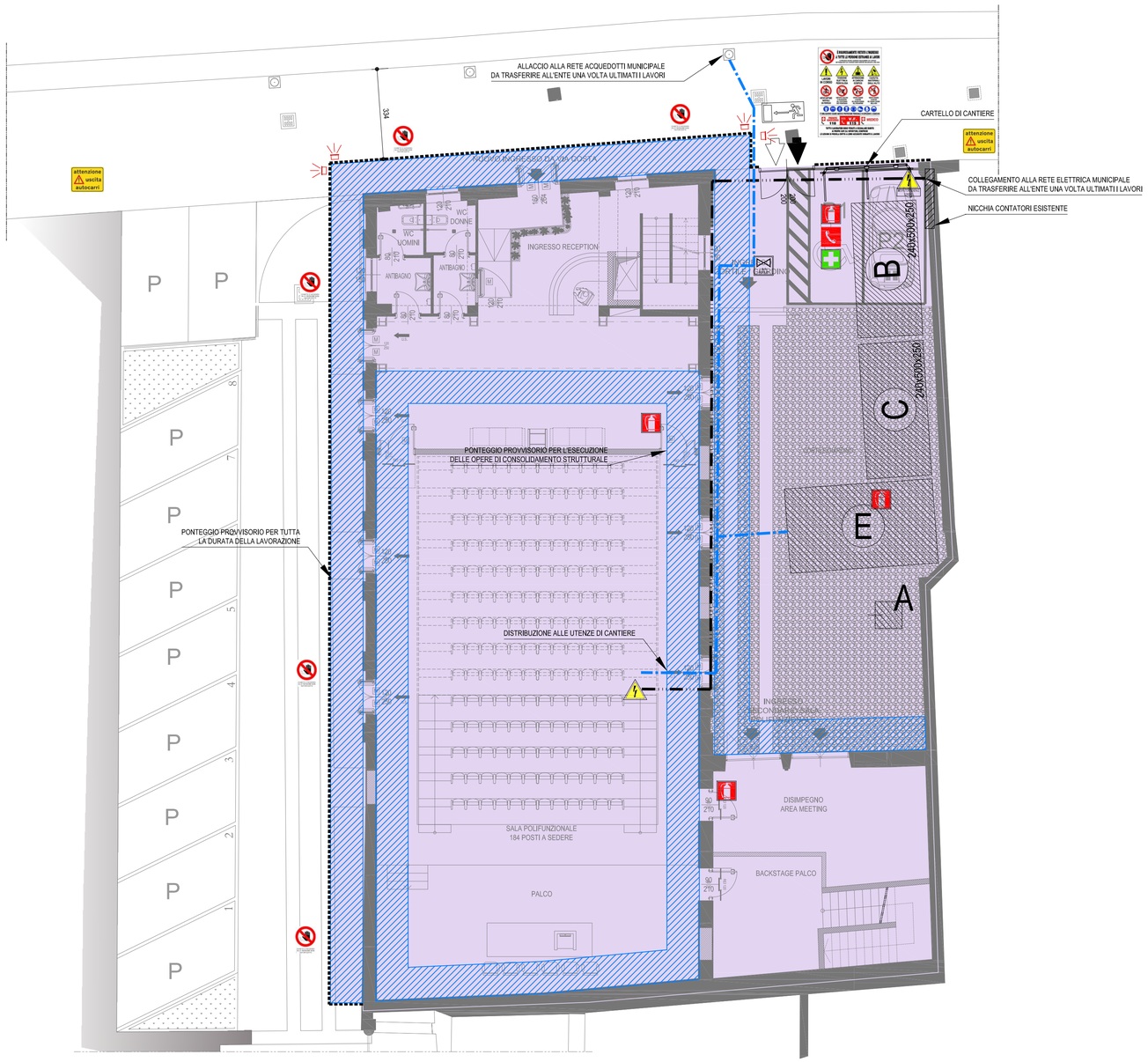

PARTICOLARI PONTEGGIO OMOLOGATO IMPOTIZZATO E AVVERTENZE GENERALI

NOTE :

- Nel caso in cui la struttura sia posta a distanza maggiore di 20 cm. dall'edificio prevedere anche all'interno del ponteggio i correnti e le tavole fermaplede
- L'impresa appaltatrice dei lavori ha l'obbligo di mettere in opera tutti gli elementi per la sicurezza previsti dalla normativa vigente anche se non specificatamente indicati ne presente elaborato grafico
- Si preferisce il sistema di ancoraggi mediante tassellì in acciaio ad espansione, ciascun ancoraggio dovrà essere posizionato in corrispondenza delle strutture in c.a. e/o portanti e dimensionato per una forza diretta normalmente alla facciata pari ad un minimo di 600 kg. - dimensione minima del tondino Ø 4 mm
- Sono a cura e sotto responsabilità dell'impresa appaltatrice:
1) messa a terra elettrica della struttura metallica
2) idonee basi di appoggio per la stabilità delle basette

DISPOSIZIONE DI TAVOLATI PARAPETTI E FERMAPIEDI

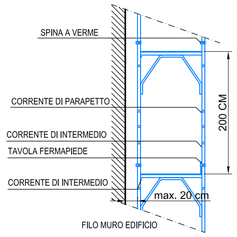

TIPOLOGIE APPOGGI

Appoggio al suolo con elemento di ripartizione del carico in tavole di legno con spessore pari a 5 cm.o basette in pvc con dimensioni in pianta adeguate ai carichi da trasmettere ed alla consistenza dei piani di posa

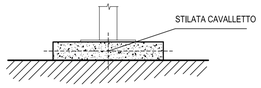

TIPOLOGIE ANCORAGGI

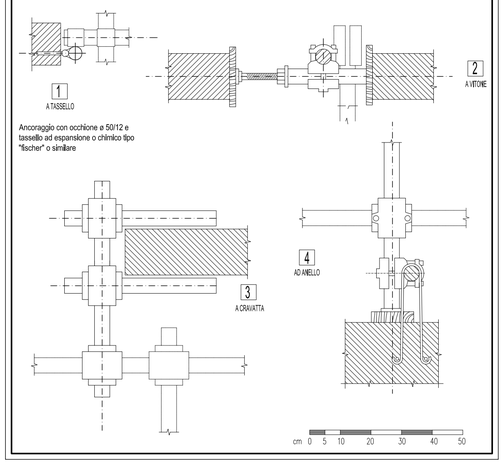

PARTICOLARI CARTELLO DI CANTIERE

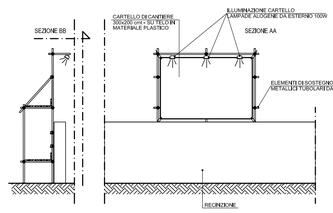

LEGENDA:

- AREA DI CANTIERE
- RECINZIONE PERIMETRALE IN PANNELLI AD ALTA VISIBILITA' A MAGLIA METALLICA ZINCATA (H=200 CM) CON TELO IN PVC DI SCHERMATURA
- ADDUZIONE ACQUA, CARICO E SCARICO W.C.
- LINEA FM DI CANTIERE
- INGRESSO CANTIERE PEDONALE
- INGRESSO CANTIERE CARRAIO
- A — BOX BAGNO, COSTITUITO DA STRUTTURA IN MATERIALE PLASTICO AUTOESTINGUENTE, PAVIMENTI IN LASTRE IN PVC, PORTA ESTERNA IN MATERIALE PLASTICO E MANIGLIA DI SICUREZZA. VASO AVENTE SISTEMA DI SCARICO A FOSSA CHIMICA E COMANDO DI LAVAGGIO ED ESPULSIONE A LEVA, DIMENSIONI cm 100x100 CON VASO ALLA TURCA
- B — UFFICIO DI CANTIERE
  MONOBLOCCO PREFABBRICATO AD USO UFFICIO, SPOGLIATOIO E SERVIZI DI CANTIERE.. CARATTERISTICHE: STRUTTURA DI ACCIAIO, PARETE PERIMETRALE REALIZZATA CON PANNELLO SANDWICH, DELLO SPESSORE MINIMO DI 40 MM. COMPOSTO DA LAMIERA PREVERNICIATA ESTERNA ED INTERNA E COIBENTAZIONE DI POLIURETANO ESPANSO AUTOESTINGUENTE, DIVISIONI INTERNE REALIZZATE COME LE PERIMETRALI,PARETI PAVIMENTO REALIZZATO CON PANNELLI IN AGGLOMERATO DI LEGNO TRUCIOLARE IDROFUGO DI SPESSORE MM 19, PIANO DI CALPESTIO IN PIASTRELLE DI PVC, CLASSE 1 DI REAZIONE AL FUOCO, COPERTURA REALIZZATA CON LAMIERA ZINCATA CON CALATOI A SCOMPARSA NEI QUATTRO ANGOLI, SERRAMENTI IN ALLUMINIO PREVERNICIATO, VETRI SEMIDOPPI, PORTA D'INGRESSO COMPLETA DI MANIGLIE E/O MANIGLIONE ANTIPANICO, IMPIANTO ELETTRICO A NORMA DI LEGGE DA CERTIFICARE.
  DIMENSIONI ESTERNE MASSIME M 2,40 X 5,00 X 2,50 CIRCA (MODELLO BASE)
- C — SPOGLIATOI
  MONOBLOCCO PREFABBRICATO DOTATO DI SERVIZIO IGIENICO AD USO UFFICIO. SPOGLIATOIO E SERVIZI DI CANTIERE. CARATTERISTICHE: STRUTTURA DI ACCIAIO, PARETE PERIMETRALE REALIZZATA CON PANNELLO SANDWICH, DELLO SPESSORE MINIMO DI 40 MM, COMPOSTO DA LAMIERA PREVERNICIATA ESTERNA ED INTERNA E COIBENTAZIONE DI POLIURETANO ESPANSO AUTOESTINGUENTE, DIVISIONI INTERNE REALIZZATE COME LE PERIMETRALI PARETI PAVIMENTO REALIZZATO CON PANNELLI IN AGGLOMERATO DI LEGNO TRUCIOLARE IDROFUGO DI SPESSORE 19 MM, PIANO DI CALPESTIO IN PIASTRELLE DI PVC, CLASSE 1 DI REAZIONE AL FUOCO, COPERTURA REALIZZATA CON LAMIERA ZINCATA CON CALATOI A SCOMPARSA NEI QUATTRO ANGOLI, SERRAMENTI IN ALLUMINIO PREVERNICIATO, VETRI SEMIDOPPI, PORTA D'INGRESSO COMPLETA DI MANIGLIE E/O MANIGLIONE ANTIPANICO, IMPIANTO ELETTRICO A NORMA DI LEGGE DA CERTIFICARE, DOTATO DI SERVIZIO IGIENICO COMPOSTO DA WC E LAVABO COMPLETO DEGLI ACCESSORI CANONICI (SPECCHIO, PORTA ROTOLI, PORTA SCOPINO ECC.).
  DIMENSIONI ESTERNE MASSIME M 2,40 X 5,00 X 2,50 CIRCA (MODELLO BASE)
- E — DEPOSITI (SCOPERTI)
- F — POSTI LAVORO COPERTI (TETTOIA)

N.B. BARACCAMENTI ED I LUOGHI DI LAVORO FISSI DOVRANNO PERMANERE PER TUTTA LA DURATA DEL CANTIERE.

N.B. DURANTE TUTTA LA DURATA DEI LAVORI NON SARANNO CONSENTITI SCONFINAMENTI DALL'AREA RECINTATA.

- CARTELLO DA POSIZIONARE AI PRINCIPALI ACCESSI
- QUADRO ELETTRICO GENERALE
- QUADRO ELETTRICO DI ZONA
- TELEFONO DI CANTIERE PER EMERGENZE
- CASSETTA PRONTOSOCCORSO
- ESTINTORE
- ATTACCO MOTOPOMPA
- MATERIALE INFIAMMABILE
- VIETATO USARE FIAMME LIBERE
- TENSIONE ELETTRICA PERICOLOSA
- VIETATO SPEGNERE CON ACQUA
- DIVIETO DI ACCESSO
- VALVOLA ACQUA
- LIMITE VELOCITA'
- USCITA DI EMERGENZA
- SEGNALATORE LUMINOSO OMOLOGATO POSIZIONATO SUL PERIMETRO DEL CANTIERE
- OBBLIGO SU TUTTE LE USCITE
- CARTELLO DI SEGNALAZIONE PERICOLO DA POSIZIONARE LUNGO LE VIE DI TRANSITO ESTERNE ALL'AREA DI CANTIERE

COMUNE DI RACCONIGI

Provincia di Cuneo

Piazza Carlo Alberto n. 1 - 12035 RACCONIGI
tel. 0172/821611 - fax. 0172/85875
email. *comune.racconigi@cert.ruparpiemonte.it*

RIQUALIFICAZIONE E RIFUNZIONALIZZAZIONE DELL'EX CINEMA S.O.M.S.
REALIZZAZIONE DI UNA SALA POLIVALENTE
Codice CUP. F44b13000170001

SOGGETTO TECNICO INCARICATO DEL PROGETTO

TECSE ENGINEERING STUDIO ASSOCIATO
Ing. Franco BETTA - Arch. Alessandro BETTA - Ing. Fabrizio BETTA
C.so MONTE CUCCO, 73/d - 10141 - TORINO
tel. (+39) 011 3842231 - fax. (+39) 011 3395565
www.tecse-engineering.com - info@tecse-engineering.com

Arch. Alessandro BETTA - Progetto edile
ORDINE DEGLI ARCHITETTI PIANIFICATORI, PAESAGGISTI E CONSERVATORI DELLA PROVINCIA DI TORINO — Arch. Alessandro Betta n° 6022

Ing. Fabrizio BETTA - Progetto strutturale
ORDINE DEGLI INGEGNERI DELLA PROVINCIA DI TORINO — Dott. Ing. FABRIZIO BETTA n° 9932 F

Ing. Franco BETTA - Progetto impianti
Dott. BETTA Ing. FRANCO
ORDINE INGEGNERI PROVINCIA DI TORINO 3642

IL RESPONSABILE DEL PROCEDIMENTO	IL PROGETTISTA	L'IMPRESA	IL DIRETTORE DEI LAVORI

N°	AGGIORNAMENTI	COMPILATORE	CONTROLLORE	DATA
0	Emissione	Arch. Alessandro BETTA	Arch. Alessandro BETTA	13/07/2015
1	Revisione per validazione	Arch. Alessandro BETTA	Arch. Alessandro BETTA	10/09/2015
2				
3				

PROGETTO DEFINITIVO / ESECUTIVO

D.Lgs. 81/2008 - D.Lgs. 106/2009
PIANO DI SICUREZZA E CORDINAMENTO
PLANIMETRIA DISLOCAZIONE CANTIERE

FILE: TS823_ESEC_PSC02.pdf	COMPILATORE Arch. Alessandro BETTA	SCALA 1:100	ELABORATO PSC 02
PROGETTO TS 823	CONTROLLORE Arch. Alessandro BETTA	DATA 10/09/2015	

CARTELLI DI OBBLIGHI E DIVIETI:



PRECAUZIONI ANTINCENDIO:

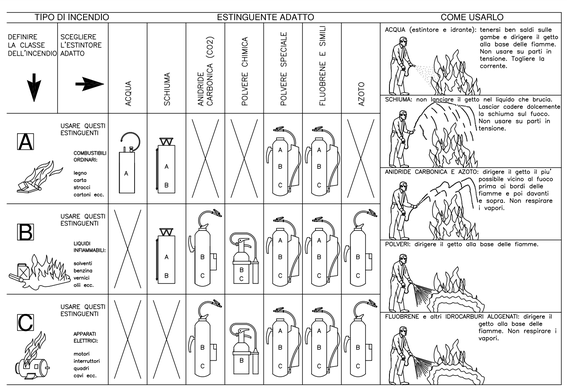

PARTICOLARI BARACCA CANTIERE DIREZIONE LAVORI

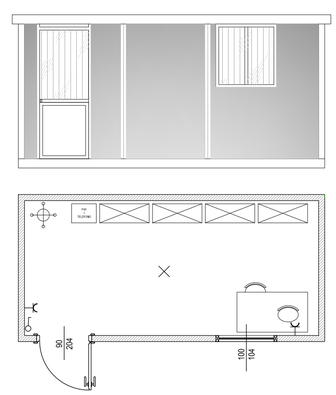

CARATTERISTICHE TECNICO COSTRUTTIVE:
STRUTTURA: di base costituita da profilati laminati a freddo zincati e imbullonati, trattati con speciale verniciatura. Una trave canale pressopiegata in lamiera zincata prevermiciata completa la struttura perimetrale superiore. Le due strutture, di base e di coronamento superiore, sono collegate con profilati e tiranti.
PARETI: costituite da pannelli modulari autoportanti sandwich, isolati con iniezione di resina poliuretanica espansa di tipo rigido. I due supporti del sandwich sono in lamiera zincata e prevermiciata.
COPERTURA: costituita da soffitto con pannelli sandwich isolati in tutto analoghi a quelli di parete.
PAVIMENTO: in lastre di conglomerato truciolare idrofugo di alta qualità dovuto all'impiego di speciali resine. Piano di calpestio in resina PVG.
SERRAMENTI: in alluminio anodizzato, di differenti modelli, sono completi di barre esterne di protezione, vetri semplici o, a richiesta, di tipo thermopane e tapparelle.
IMPIANTO ELETTRICO: con presa stagna esterna di allacciamento, cavi di linea protetti da guaina ad alta resistenza, punto luce rsterno ed interno, presa corrente.